

ASTE HELSINKI OY
Aineisto-ohje ilmoituksille

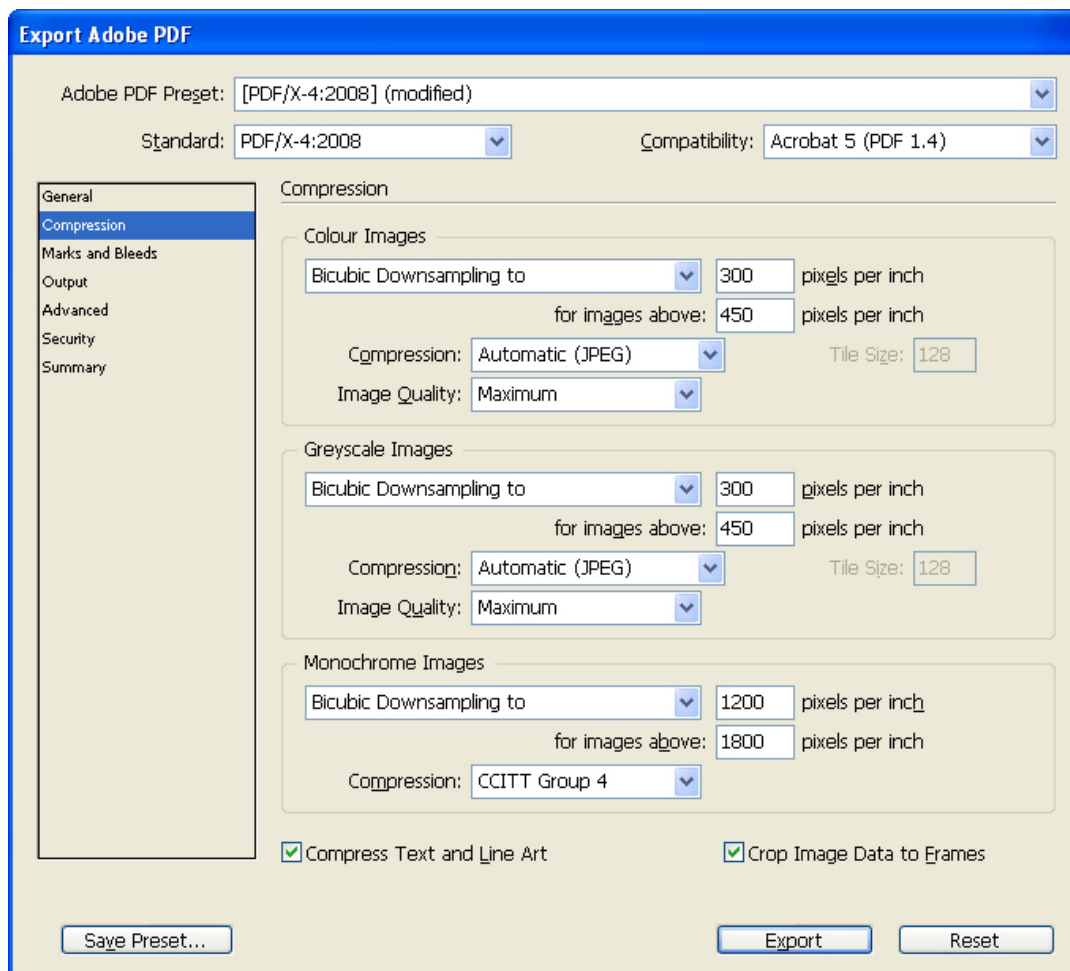
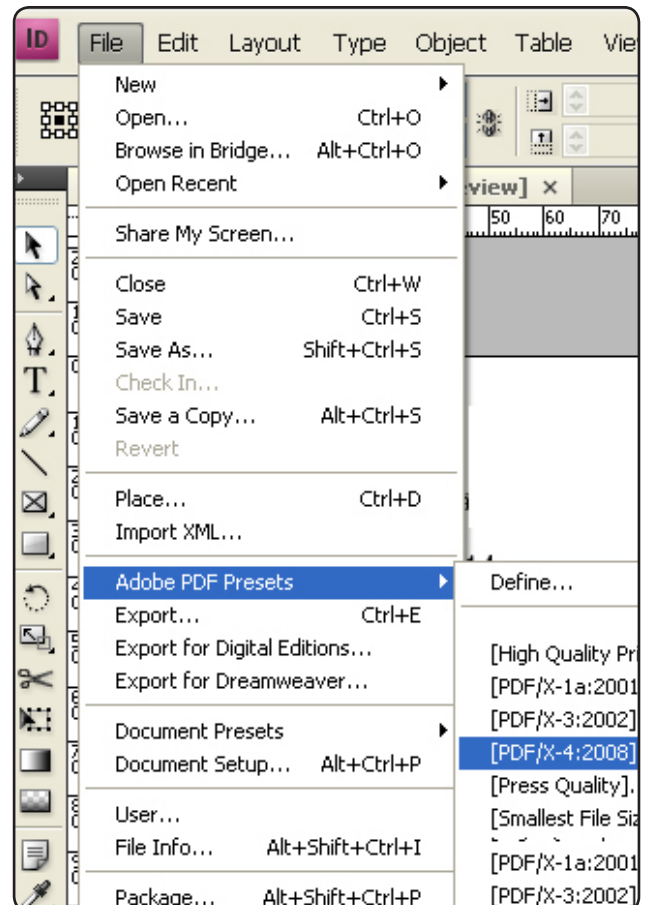


Aineisto-ohje ilmoituksille

Suosittellemme käyttämään Indesignista löytyvää ISO-standardi asetusta (PDF/X-4:2008).

Ohessa kuvakaappaukset oikeista asetuksista PDF-tasoon 1.4.

- PDF-tiedoston taso 1.4 tai ylempi
- CMYK- väriavaruus
- Väri ja MV-kuvien suositeltava resoluutio on 300 dpi
- Bittikartta kuvien suositeltava resoluutio on 600-1200 dpi
- Kulmamerkit ja leikkuuvarat 3-5 mm leikkuuseen menevissä ilmoitusaineistoissa
- Suositeltu CMYK-profiili sanomalehdille: ISOnewspaper 26v4
- Suositeltu CMYK-profiili aikakauslehdille: Coated FOGRA39
- Fontit sisällytettynä



1

PDF/X-4:2008 oletusasetukset OK.

Export Adobe PDF

Adobe PDF Preset: [PDF/X-4:2008] (modified) ▾

Standard: PDF/X-4:2008 ▾ Compatibility: Acrobat 5 (PDF 1.4) ▾

General
Compression
Marks and Bleeds
Output
Advanced
Security
Summary

Marks and Bleeds

Marks

All Printer's Marks Type: Default ▾

Crop Marks Weight: 0.25 pt ▾

Bleed Marks Offset: 5 mm

Registration Marks

Colour Bars

Page Information

Bleed and Slug

Use Document Bleed Settings

Bleed:

Top: 5 mm Inside: 5 mm

Bottom: 5 mm Outside: 5 mm

Include Slug Area

Save Preset... Export Reset

2

- Leikkuumerkit
- Offset 5 mm
- Leikkuuvara 5 mm

Export Adobe PDF

Adobe PDF Preset: [PDF/X-4:2008] (modified) ▾

Standard: PDF/X-4:2008 ▾ Compatibility: Acrobat 5 (PDF 1.4) ▾

General
Compression
Marks and Bleeds
Output
Advanced
Security
Summary

Output

Colour

Colour Conversion: Convert to Destination (Preserve Numb ▾

Destination: Coated FOGRA39 (ISO 12647-2:2004) ▾

Profile Inclusion Policy: Include Destination Profile ▾

Simulate Overprint Ink Manager...

PDF/X

Output Intent Profile Name: Coated FOGRA39 (ISO 12647-2:2004) ▾

Output Condition Name:

Output Condition Identifier:

Registry Name:

Description

Describes the final RGB or CMYK output device, such as your monitor or a certain press standard.

Save Preset... Export Reset

3

- Convert to destination: (Preserve numbers)

Kohdeprofiili:
- Aikakauslehdet:
Coated FOGRA39

- Sanomalehdet:
ISOnewspaper 26v4

Export Adobe PDF

Adobe PDF Preset: [PDF/X-4:2008] (modified) ▾

Standard: PDF/X-4:2008 ▾ Compatibility: Acrobat 5 (PDF 1.4) ▾

General
Compression
Marks and Bleeds
Output
Advanced
Security
Summary

Advanced

Fonts

Subset fonts when percent of characters used is less than: 100%

i All fonts with appropriate embedding bits will be embedded.

OPI

Omit for OPI: EPS PDE Bitmap Images

Transparency Flattener

Preset: [High Resolution] ▾

Ignore Spread Overrides

Job Definition Format (JDF)

Create JDF File Using Acrobat

i Requires Adobe Acrobat 7.0 Professional or later to be installed. Checking this option automatically deselects the "Spreads" option in the General panel.

Save Preset... Export Reset

4

PDF/X-4:2008 oletusasetukset OK.

Export Adobe PDF

Adobe PDF Preset: [PDF/X-4:2008] (modified) ▾

Standard: PDF/X-4:2008 ▾ Compatibility: Acrobat 5 (PDF 1.4) ▾

General
Compression
Marks and Bleeds
Output
Advanced
Security
Summary

Security

Encryption Level: High (128-bit RC4) - Compatible with Acrobat 5 and Later

Document Open Password

Require a password to open the document

Document Open Password:

Permissions

Use a password to restrict printing, editing and other tasks

Permissions Password:

i This password is required to open the document in PDF editing applications.

Printing Allowed: High Resolution ▾

Changes Allowed: Any except extracting pages ▾

Enable copying of text, images and other content

Enable text access of screen reader devices for the visually impaired

Save Preset... Export Reset


5

PDF/X-4:2008 oletusasetukset OK.

- Tallenna Preset halutulla nimellä.

Ilmoitusaineiston lähetykslomake on osoitteessa www.astehelsinki.fi/ilmoitukset


Palvelun kautta voit lähettää ilmoitusaineiston meillä tehtäviin lehtiin.



Tervetuloa Aste Helsingin ilmoituspalveluun

<p>Lehti ja mainostaja</p> <p>Lehti Valitse lehti... ▾</p> <p>Julkaisunumero 01/2011 ▾</p> <p>Mainostaja/kampanja <input type="text"/></p>	<p>Lähettäjän tiedot</p> <p>Lähettäjä <input type="text"/></p> <p>Puhelinnumero <input type="text"/></p> <p>Sähköposti <input type="text"/></p>	<p>Aineiston valinta</p> <p>Tiedosto <input type="text"/> Selaa...</p> <p><input type="checkbox"/> Korvaava aineisto</p> <p><i>Käin PDF-tiedostot kelpaavat</i></p>	<p>Huomioitavaa</p> <p>Muuta huomioitavaa <input type="text"/></p> <p style="text-align: center;">LÄHETÄ</p>
---	--	--	--

Palvelun kautta voit lähettää ilmoitusaineiston meillä tehtäviin lehtiin. Ilmoitusaineiston siirto tapahtuu yllä olevan lomakkeen avulla. Aineiston teknisen oikeellisuuden varmistamiseksi suosittelemme tekemään PDF-tiedoston alla olevan ohjeen mukaisesti.



Aste Helsinki Oy · Pannuntie 4, 00610 Helsinki · Puh 020 720 9040 · etunimi.sukunimi@astehelsinki.fi

Lähetykslomakkeen täytettävät kohdat

LEHTI / MAINOSTAJA

- Valitse lehti
- Valitse julkaisunumero
- Valitse koko
- Kirjoita mainostajan / kampanjan tiedot

LÄHETTÄJÄN TIEDOT

- Nimesi
- Puhelinnumerosi
- Sähköpostiosoitteesi

AINEISTON VALINTA

- Liitä PDF-muodossa oleva ilmoitusaineisto.
- Mikäli lähetät korvaavan ilmoitusaineiston, muista valita Korvaava-aineisto painike.

HUOMIOITAVAA

Tähän kenttään voit kirjoittaa lisätietoja ilmoitusaineistoon liittyen. Esimerkiksi toistot, määräpaikat, yms.

Lisätiedot:

Aste Helsinki
puh. 020 720 9040